



Návod na údržbu Floorify Rigid Planks & Tiles Zámek lic. Unilin

Verze: 25.5.2017

CZ

Chcete-li získat dokonalý výsledek, doporučujeme pečlivě dodržovat všechny uvedené pokyny.

Floorify Rigid Planks & Tiles byly vyvinuty pro vnitřní použití a pro použití v oblastech s kontrolovanou teplotou. Nemohou být použity pro venkovní pokládku, jako jsou otevřené verandy nebo v karavanech či soláriích.

Floorify Rigid Vinylové dlaždice nejsou vhodné pro použití v saunách (extrémní teplotní rozdíly) a v místech, do kterých byly zabudovány kanalizační systémy, jako jsou sprchy (plovoucí instalace).

1. UDRŽBA

Po podlaze je možné chodit během a bezprostředně po instalaci.


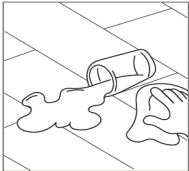


Bezprostřední péče. Nejprve odstraňte veškerou nečistotu a prach z podlahy smetákem nebo vysavačem (na vinylovou podlahu nikdy nepoužívejte parní čistič !). Potom za použití mpu umyjte vodou s čisticím prostředkem určeným pro vinylové podlahy. Zopakujte alespoň dvakrát, dokud voda není čistá. Důrazně doporučujeme používat pouze kvalitní značkové prostředky určené pro čištění vinylových podlah (pH neutrální), jelikož jakýkoli jiný čisticí přípravek může obsahovat látky, které mohou podlahu poškodit.

Pravidelná údržba: Použití vysavače pro pravidelnou údržbu Vaší vinylové podlahy je bezpečné. Na vinylovou podlahu nikdy nepoužívejte parní čistič. Doporučujeme místo toho použít vlhký nebo mírně mokrý mop. Pro údržbu používejte vhodný produkt na vinylové podlahy (PH neutrální).

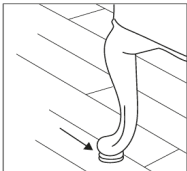
Nikdy nepoužívejte čisticí prostředky obsahující vosk nebo olej.

Skvrny, nečistoty a rozliti by měly být co nejdříve setřeny/odstraněny.

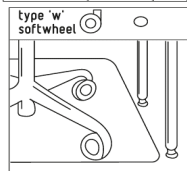


Vyhnete se zanášení špíny, vody a písku do vnitřních prostor tím, že u všech vstupních dveří použijete vhodnou rohožku bez gumového podkladu. Umístěním rohoží eliminujete riziko roznášení abrazivních částic obuv a snížíte tak možné riziko poškození podlahy. Nepoužívejte rohožky s gumovým podkladem, jelikož dlouhotrvající kontakt s gumou může způsobit trvalé skvrny!

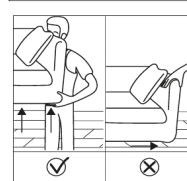
Zabraňte, aby se cigarety, zápalky nebo jiné velmi horké předměty dostaly do styku s podlahou, protože by mohly způsobit trvalé poškození.



Z dovůdu ochrany použijte na nábytek a nohy židlí silné pístěné podložky.



Použijte (kancelářské) židle a křesla s měkkými kolečky typu W (EN 12590), které jsou vhodné pro vinylovou podlahu nebo použijte vhodnou pracovní podložku.



Při výměně nábytku jej při přenosu zdvihněte a nikdy jej netáhněte po podlaze.